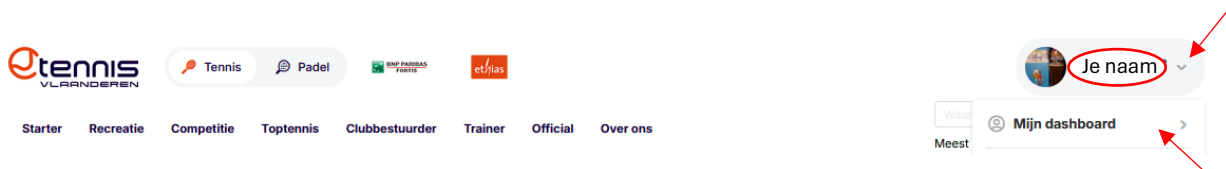


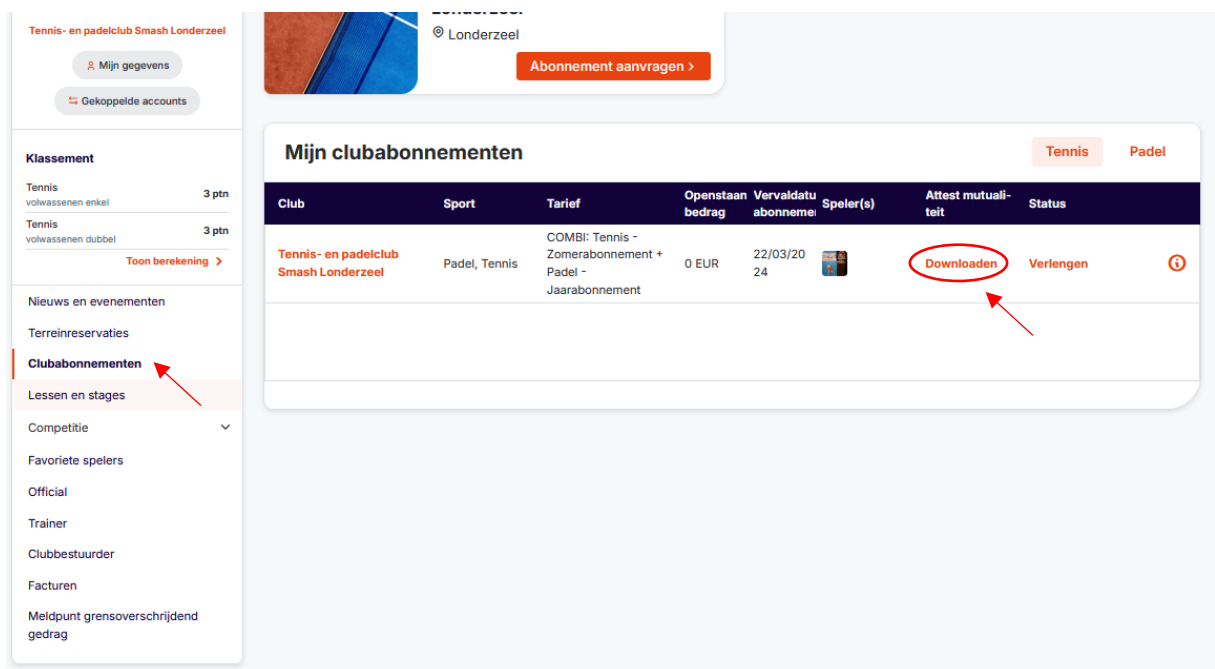
## Hoe je attest voor de mutualiteit downloaden.

A) Via het spelersdashboard op de website:

- 1) Log in op de [website van Tennis en Padel Vlaanderen](#) en ga naar het 'spelersdashboard'. Dat doe je door op je naam te klikken en dan op 'mijn dashboard'.



- 2) Vervolgens klik je op 'clubabonnementen' waarna rechts je clubs/abonnementen zichtbaar worden. Kies dan je abonnement en klik op downloaden.

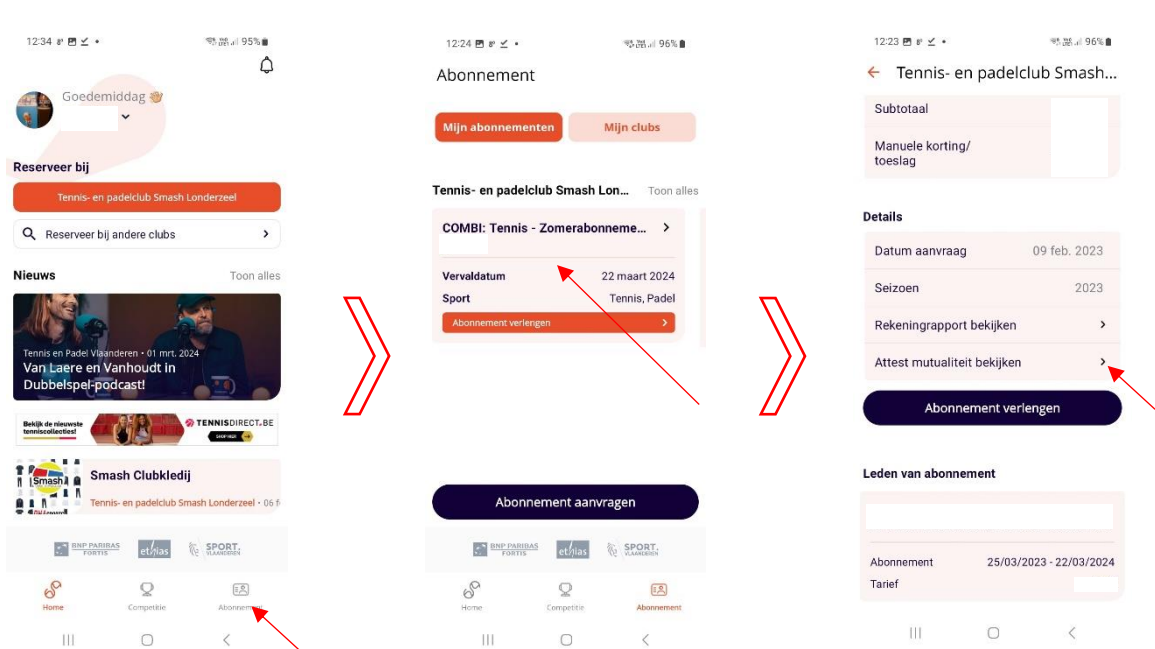


- 3) Om het attest te printen ga je naar de map 'downloads'.



## B) Via de app:

- 1) Log in en klik onderaan op 'abonnement' > zoek het gewenste abonnement en klik op de tegel hiervan > klik op 'attest mutualiteit bekijken'.



- 2) Eens geklikt op 'attest mutualiteit bekijken' kan je dit terugvinden in je downloads (afhankelijk van je persoonlijke instellingen!).